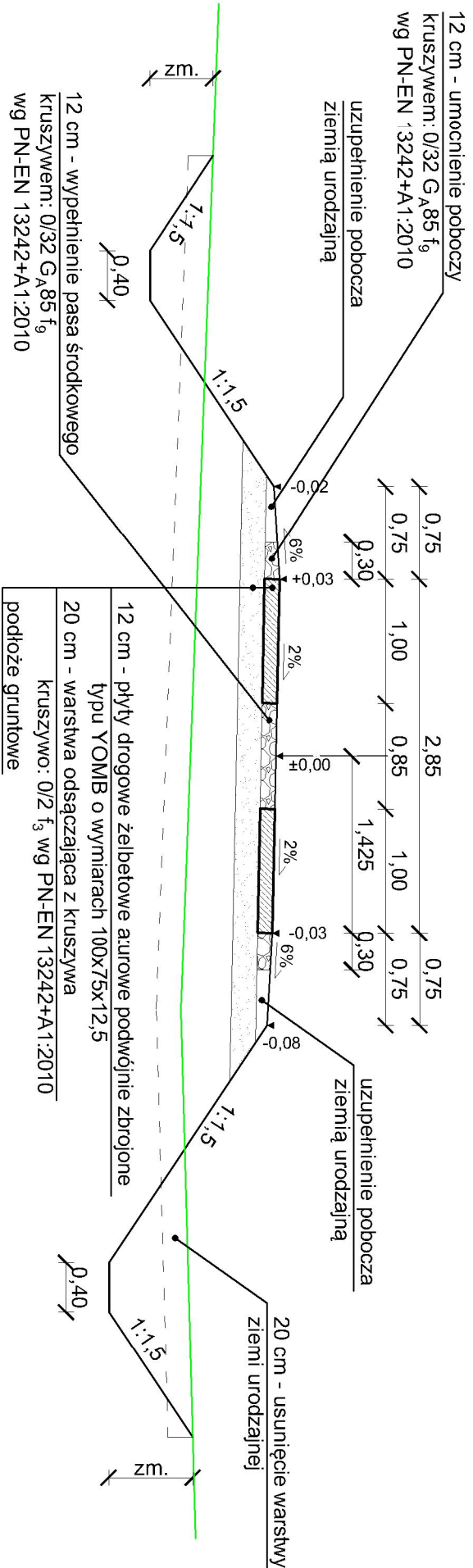
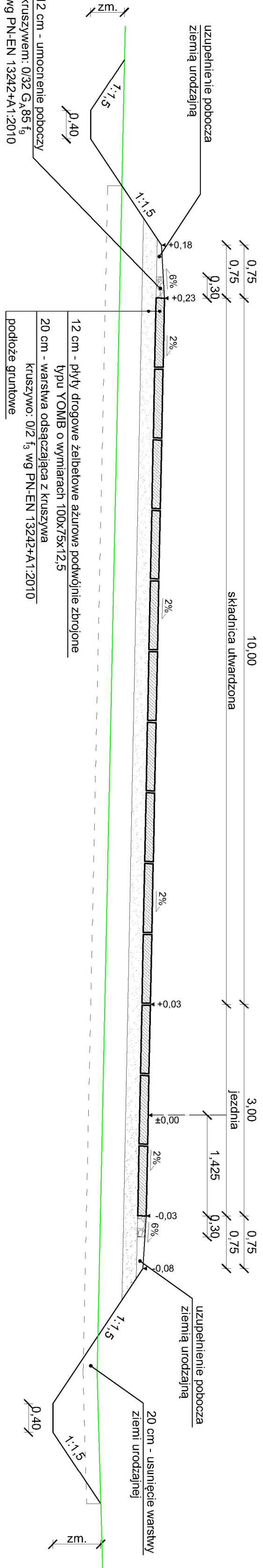


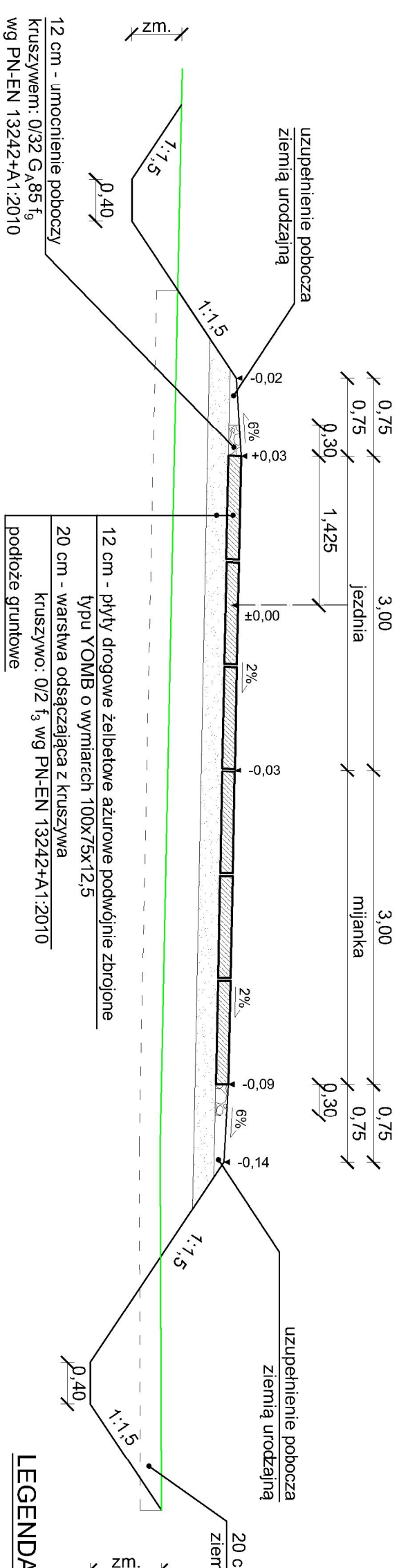
Przekrój szlakowy - rów obustronny



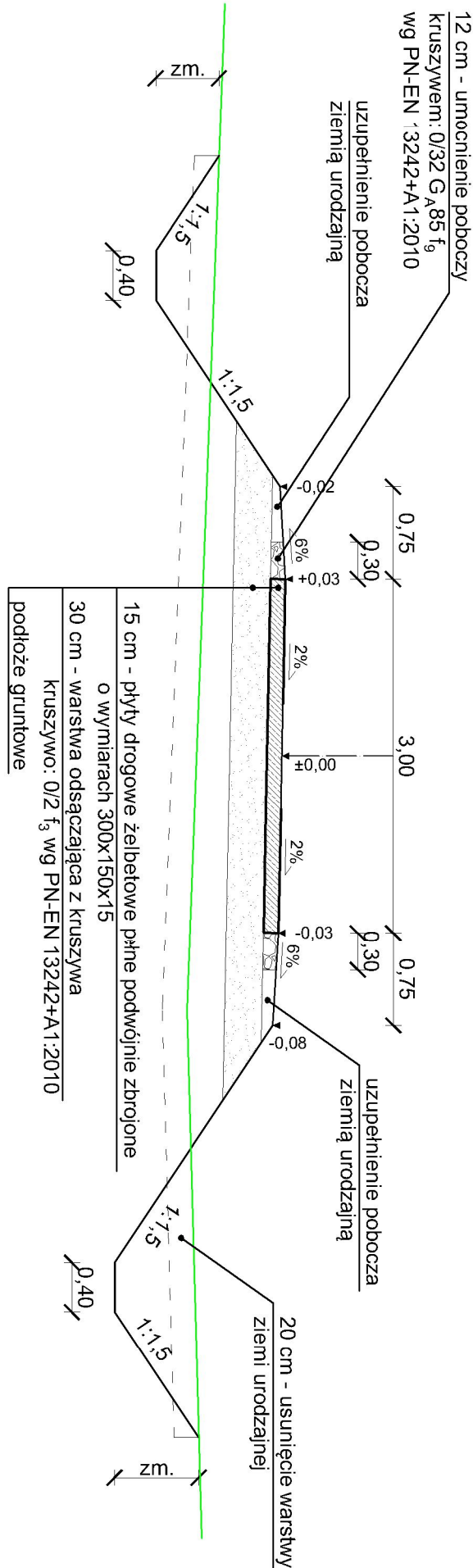
Przekrój przez składnicę utwardzoną



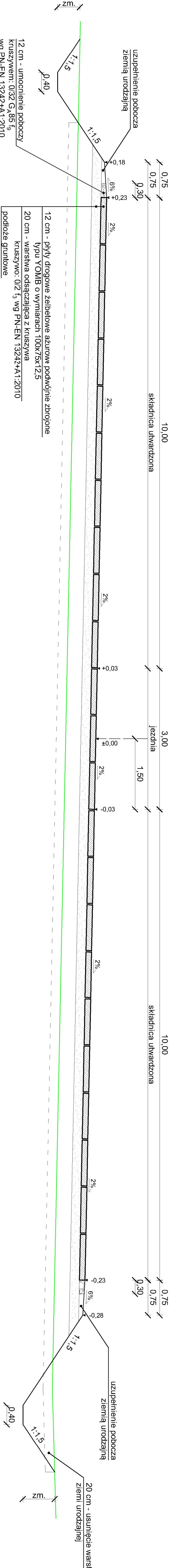
Przekrój przez miankę



Przekrój szlakowy - rów obustronny



Przekrój przez składnicę utwardzoną obustronną



obrys konstrukcji

istn. teren

oś profilu podk.

plyta żelbetowa

kruszywo 0/32

kruszywo 0/2

LEGENDA:

INWESTOR		
NADLEŚNICTWO TOMASZÓW		
ul. Mickiewicza 1, Pasieki 22-600 Tomaszów Lub.		
JEDNOSTKA PROJEKTOWA		
Biuro Projektowe "PROFIL"		
mgr inż. Jerzy Góralski		
23-400 Białgora ul. Polna 34/I		
tel. (084) 686-37-81 e-mail: profil_jg@wp.pl		
Regon 850333200 NIP 918-104-30-63		
ZADANIE		
PRZEBUDOWA DROGI LEŚNEJ NR DL 1/04		
W LEŚNICTWIE GRODYSZLAŹWIE		
TYTUŁ RYSUNKU		
PRZESKROJE NORMALNE		
FUNKCJA		
Projektant	mgr inż. Jerzy Góralski	PODPIS
branża: drogowa	mgr inż. Jerzy Góralski	
Asyst. Projektanta	inż. Michał Góralski	
branża: drogowa	inż. Michał Góralski	
Asyst. Projektanta	mgr inż. Andrzej Duliński	
branża: drogowa	mgr inż. Andrzej Duliński	
NR ZLECENIA	BRANŻA	STADIUM
36/2013	drogowa	PB
DATA	SKALA	NR RYS.
12.2013	1:50	5

DROGA WEWNĘTRZNA

Vp =30 km/h